



PEGO TOTAL

ADHESIVO CERÁMICO

Instalación en **INTERIORES** de revestimientos cerámicos de mediana y alta porosidad tanto en pisos como paredes

Definición: Es un adhesivo cerámico ideal para la instalación en **INTERIORES** de productos de mediana y alta porosidad tanto en piso como paredes.

Usos: Es un excelente adhesivo para la instalación de revestimientos cerámicos de mediana y alta porosidad (enchapes, baldosas, mosaicos, tableta, azulejos, etc.), sobre pisos, paredes, fachadas en zonas interiores.


Componentes: Áridos silíceos y calcáreos de granulometría controlada, cemento, aditivos orgánicos.

Método de aplicación



1. Humedezca ligeramente la superficie a enchapar y limpie las baldosas con un trapo húmedo.

2. Mezcle 6 partes de PEGO TOTAL con 2 partes de AGUA. Hasta encontrar la manejabilidad y consistencia deseada.



3. Deje reposar la mezcla 15 minutos aproximadamente y mézclela preferiblemente con un agitador mecánico.

4. Extienda la mezcla con la llana dentada recomendada, inclinándola un ángulo de 45°




5. Mezcle nuevamente antes de aplicar y extiéndala sobre un área que pueda enchapar durante los próximos 15 minutos (Tiempo máximo de duración de la mezcla extendida)

6. Instale las baldosas cuando el adhesivo PEGO TOTAL esté aún húmedo y pegajoso, si forma película aparentemente seca remueva con la ayuda de una llana dentada.



7. Presione la baldosa adecuadamente, moviéndola y golpeándola suavemente con un mazo de caucho hasta obtener una adherencia uniforme.

8. Colocar sacos de fique húmedos sobre la instalación, esto con el fin de permitir un FRAGUADO y SECADO adecuado con relación a la curva de deshidratación del pega.



Presentación: 25Kg / GRIS


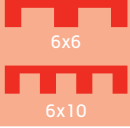




Línea de atención . Departamento Técnico
(57) (7) 5824900

Caracterización del producto

Propiedades	Valor	Norma
Vida útil de la mezcla	3.5 Horas	--
Tiempo abierto	20 Min.	15
Tiempo de corrección	20 Min.	15
Adherencia (Mpa)	Valor	Norma
7 días temp. ambiente	0.7	0.5
7 días temp. ambiente + 21 días húmedo	0.62	0.5
28 días húmedo	0.83	0.5

Rendimiento de aplicación (Aproximado)

Formato baldosa	Llana	Consumo Kg/m ²
11 x 11	 4x4	2.5
20 x 20	 6x6 6x10	3.5
30 x 30	 10x10	4.5 / 5.0
33 x 33	 6x10	

Nota: El rendimiento depende del formato, las herramientas, la habilidad del instalador y la nivelación del sustrato.

Sustratos recomendados

1. Concreto curado de 28 días después de fundida la placa.
2. Morteros a base de cemento.



Atención

- No remoje las baldosas
- No añada otro aditivo o producto a la mezcla.
- Limpie la superficie de grasas, aceites, polvo o similares.
- No utilizar sobre sustratos de yeso, goma, plástico, etc.
- Aplique sobre superficies planas, perfectamente curadas o fraguadas.
- Este producto No es apto para emboquillar. Complemente su instalación con nuestra boquilla ANDIKER J-300.



Seguridad:

Usar gafas de seguridad, ropa protectora y guantes para evitar el contacto con la piel.