



# ANDIKER®

## P-200 | Adhesivo Porcelánico Impermeable

*Instalación de revestimientos porcelánicos, mosaicos vitreos y demás piezas de baja porosidad.*

**Definición:** Es una mezcla adhesiva flexible ideal para la instalación de baldosas cerámicas tipo porcelanato, ya que es a base de látex, para poder así lograr una mayor adherencia a la superficie de la baldosa

**Usos:** Es un excelente adhesivo impermeabilizado, para la instalación de revestimientos porcelánicos (enchapes, baldosas, mosaicos, tableta, azulejos, etc.), mosaicos de vidrio y demás piezas de baja porosidad, sobre pisos, paredes, fachadas en zonas interiores y exteriores, y áreas de tráfico pesado.


**Componentes:** Áridos silicios y calcáreos de granulometría controlada, cemento, aditivos orgánicos y polímeros.

### Método de aplicación



1. Humedezca ligeramente la superficie a enchapar y limpie las baldosas con un trapo húmedo.

2. Mezcle 5 partes de ANDIKER P200 con 2 partes de AGUA. Hasta encontrar la manejabilidad y consistencia deseada.



3. Deje reposar la mezcla entre 10 y 15 minutos y mézclela preferiblemente con un agitador mecánico.

4. Extienda la mezcla con la llana dentada recomendada, inclinandola un ángulo de 45°



5. Mezcle nuevamente antes de aplicar y extiéndala sobre un área que pueda enchapar durante los próximos 15 minutos (Tiempo máximo de duración de la mezcla extendida)

6. Instale las baldosas cuando el adhesivo ANDIKER P200 esté aún húmedo y pegajoso, si forma película aparentemente seca remueva con la ayuda de una llana dentada.



7. Presione la baldosa adecuadamente, moviéndola y golpeándola suavemente con un mazo de caucho hasta obtener una adherencia uniforme.

8. Con la ayuda de una esponja húmeda retire los sobrantes del interior de las ranuras, dejándolas limpias y libre de exceso de cemento.



**Presentación: 20Kg . 10Kg / GRIS . BLANCO**








Línea de atención . Departamento Técnico  
**(57) (7) 5824900**

## Caracterización del producto

Propiedades	Valor	Norma
Vida útil de la mezcla	4 Horas	--
Tiempo abierto	30 Min.	15
Tiempo de corrección	30 Min.	15
Deslizamiento	0 mm	>2
Flexibilidad	2.5 mm	>2
Adherencia (Mpa)	Valor	Norma
7 días temp. ambiente	8.1	>7
7 días temp. ambiente + 21 días húmedo	6.2	>7
28 días húmedo	9.1	>7

## Rendimiento de aplicación (Aproximado)

Formato baldosa	Llana	Consumo Kg/m <sup>2</sup>
11 x 11	 4x4	2.5
20 x 20	 6x6  6x10	3.5
30 x 30	 10x10	4.5 / 5.0
33 x 33	 6x10	

**Nota:** El rendimiento depende del formato, las herramientas, la habilidad del instalador y la nivelación del sustrato.

## Sustratos recomendados

1. Concreto curado de 28 días después de fundida la placa.
2. Morteros a base de cemento.



### Atención

- No remoje las baldosas
- No añada otro aditivo o producto a la mezcla.
- Limpie la superficie de grasas, aceites, polvo o similares.
- No utilizar sobre sustratos de yeso, goma, plástico, etc.
- Aplique sobre superficies planas, perfectamente curadas o fraguadas.
- Este producto No es apto para emboquillar. Complemente su instalación con nuestra boquilla **ANDIKER J-300**.



### Seguridad:

Usar gafas de seguridad, ropa protectora y guantes para evitar el contacto con la piel.